

Preparación de los contenedores de recolección de TRC para el envío

Cuando el contenedor de recolección esté lleno, o cuando alguno de los termostatos ya haya estado allí por un año, siga los siguientes pasos para prepararlo para el envío:

1. Asegúrese de que los elementos en el contenedor de recolección sean **solamente termostatos con mercurio**. Quite cualquier elemento inadmisibles. Si encuentra algo que no sea un termostato de mercurio entero, contacte a TRC para recibir instrucciones especiales para el envío. Nunca acepte botes o cualquier otro contenedor de mercurio líquido, ya que son residuos peligrosos y no pueden enviarse en nuestros envases.

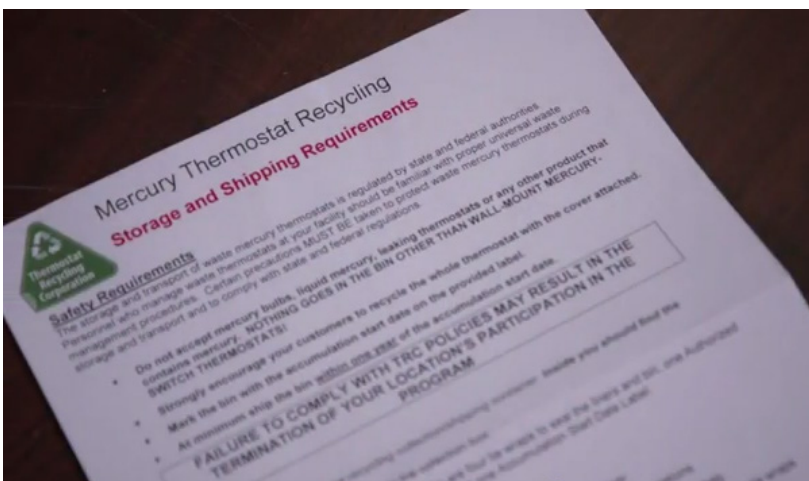
ELEMENTOS INADMISIBLES



2. Ubique los termostatos dentro del envoltorio, átelo con el cordón de nailon provisto, cierre el contenedor y asegúrelo usando los cordones de nailon restantes en los dos extremos de la cubierta.



3. Repase las instrucciones que vinieron con el contenedor antes de cerrar el cubo de recolección y prepararlo para el envío. Es muy importante que escriba claramente el remitente en la etiqueta de franqueo pagado, y que, de ser posible, use tinta indeleble.



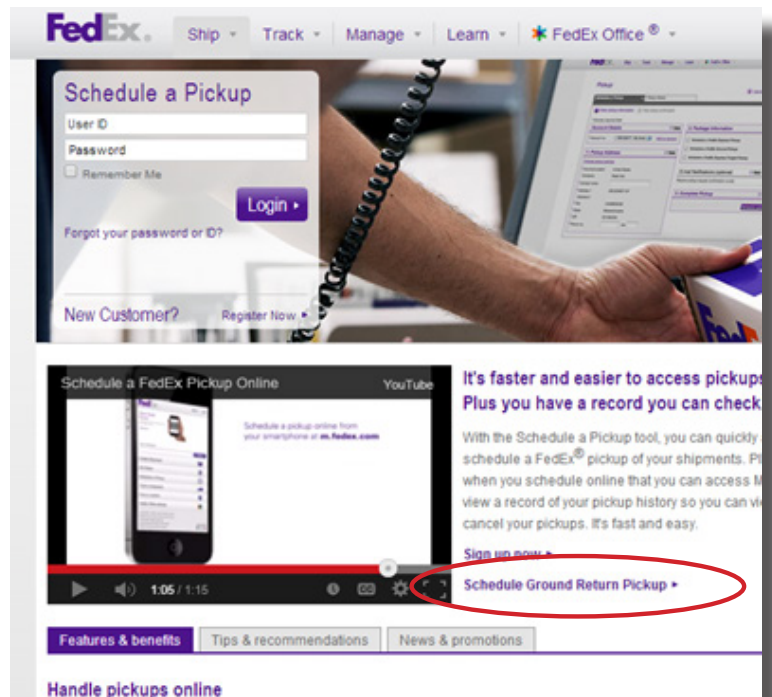
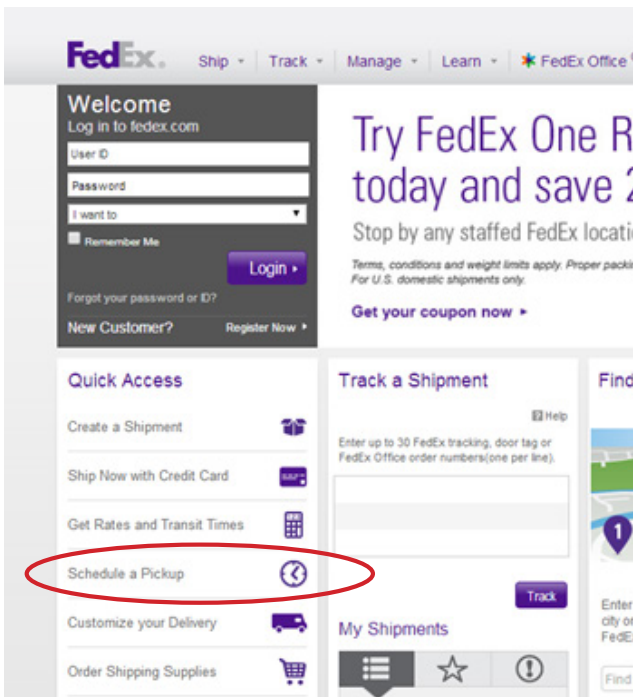
4. Pegue la etiqueta de envío y llame a la empresa de transporte cuyo número telefónico se encuentra listado en la etiqueta, para programar la recolección. Asegúrese de que el conductor le entregue un número de seguimiento al realizar la recolección para ayudar a TRC a rastrear el envío si ocurre algún problema.

Instrucciones para realizar envíos Contenedores de recolección de TRC

1. Visite **www.fedex.com**.

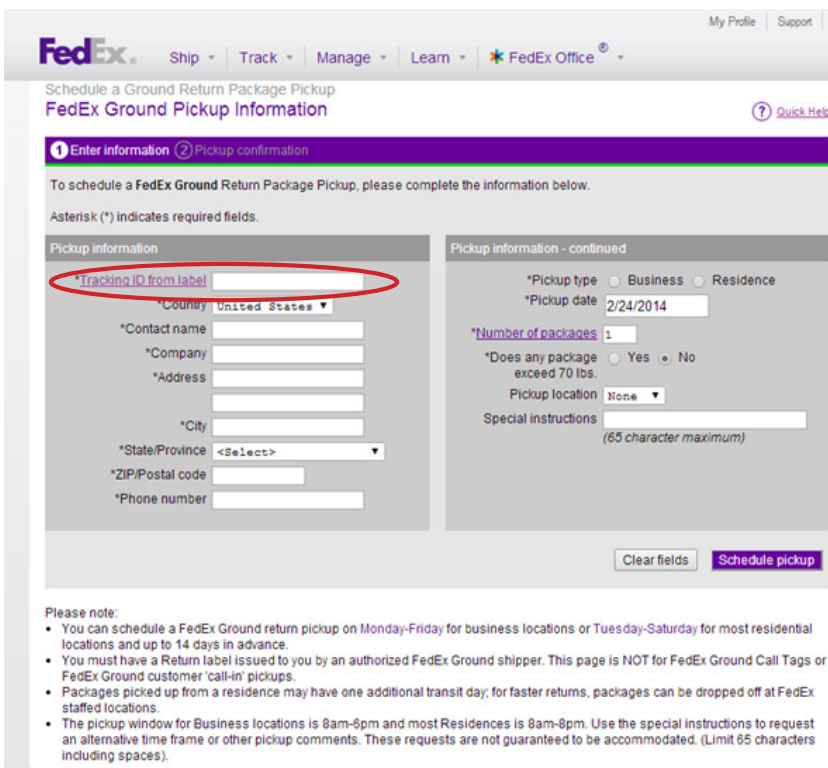
2. Seleccione
“**Schedule a Pickup**”

3. Seleccione “**Schedule
Ground Return Pickup**”.



4. Ingrese el ID de seguimiento y la dirección.

5. Seleccione “**Schedule Pickup**”. El número de confirmación aparecerá en la siguiente página.



FedEx Ship Track Manage Learn FedEx Office

Schedule a Ground Return Package Pickup
FedEx Ground Pickup Information

1 Enter information 2 Pickup confirmation

To schedule a FedEx Ground Return Package Pickup, please complete the information below.
Asterisk (*) Indicates required fields.

Pickup information

*Tracking ID from label

*Country United States

*Contact name

*Company

*Address

*City

*State/Province <Select>

*ZIP/Postal code

*Phone number

Pickup information - continued

*Pickup type Business Residence

*Pickup date 2/24/2014

*Number of packages 1

*Does any package exceed 70 lbs. Yes No

Pickup location None

Special instructions (65 character maximum)

Clear fields Schedule pickup

Please note:

- You can schedule a FedEx Ground return pickup on Monday-Friday for business locations or Tuesday-Saturday for most residential locations and up to 14 days in advance.
- You must have a Return label issued to you by an authorized FedEx Ground shipper. This page is NOT for FedEx Ground Call Tags or FedEx Ground customer 'call-in' pickups.
- Packages picked up from a residence may have one additional transit day; for faster returns, packages can be dropped off at FedEx staffed locations.
- The pickup window for Business locations is 8am-5pm and most Residences is 8am-8pm. Use the special instructions to request an alternative time frame or other pickup comments. These requests are not guaranteed to be accommodated. (Limit 65 characters including spaces).

ID de seguimiento:



¡Ya está listo!